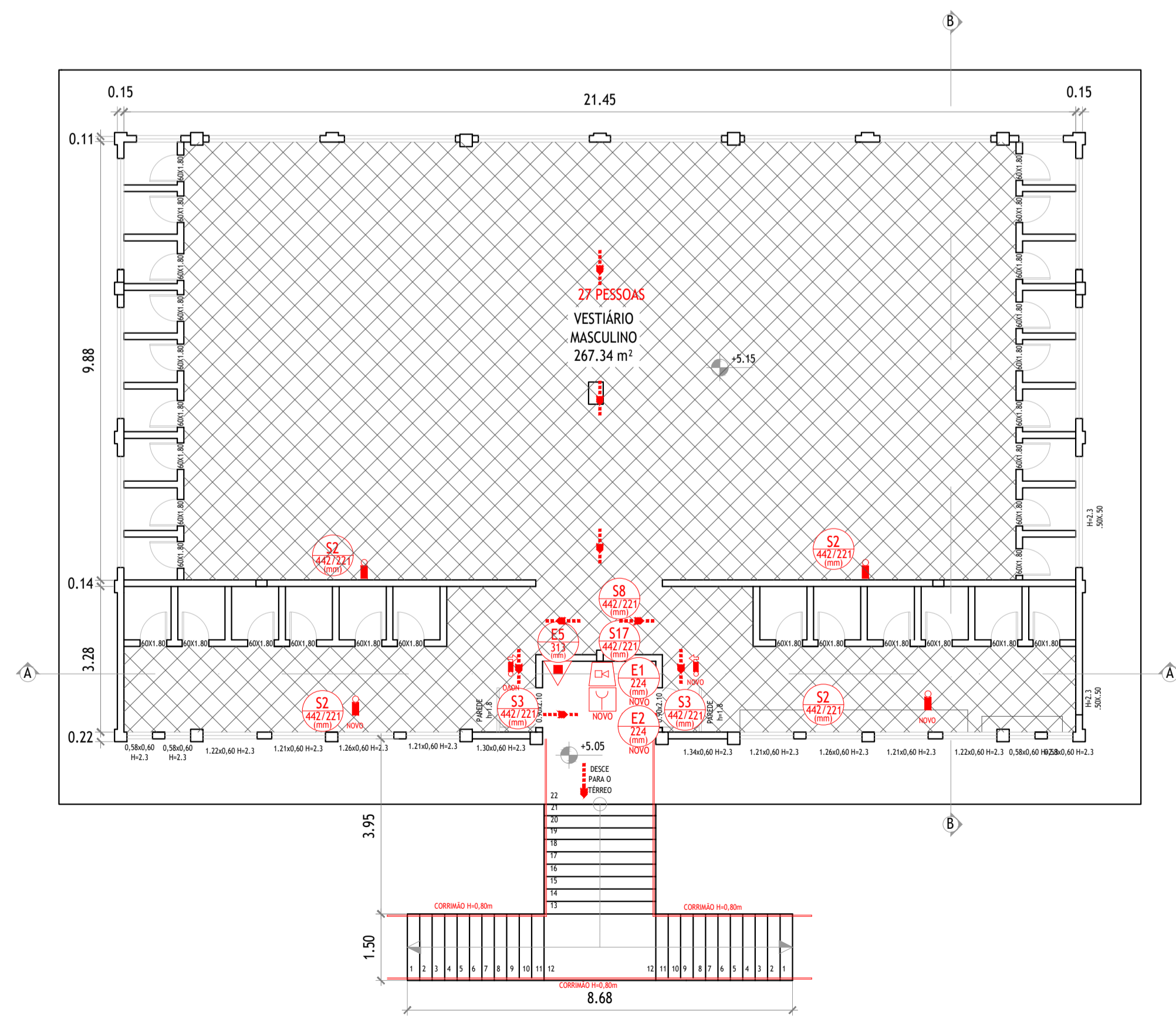
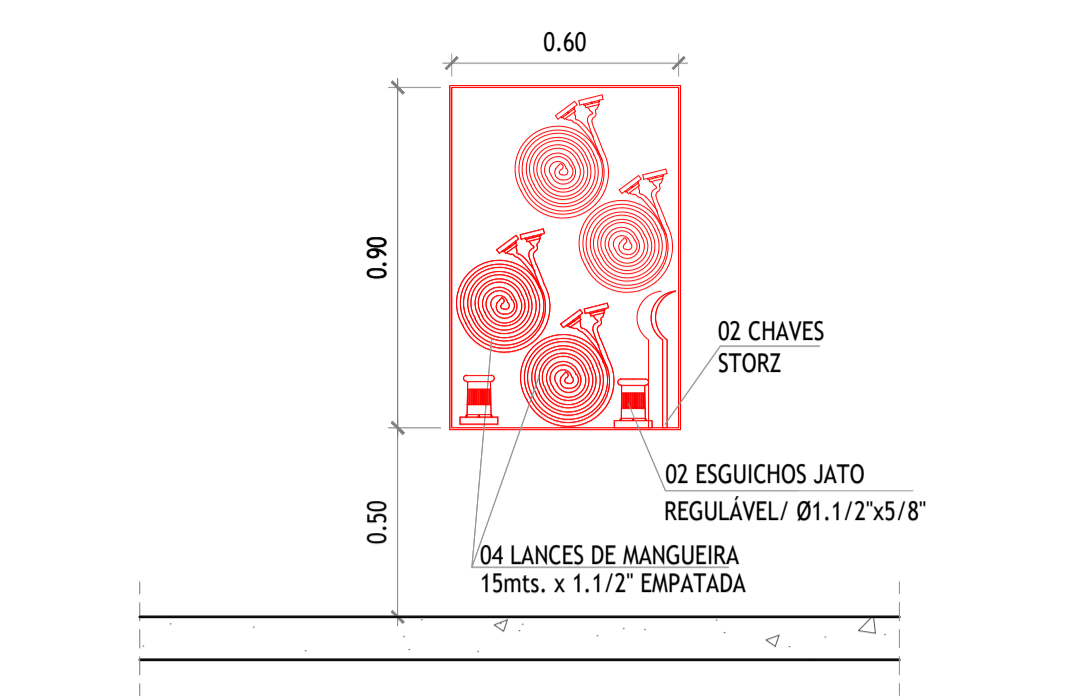


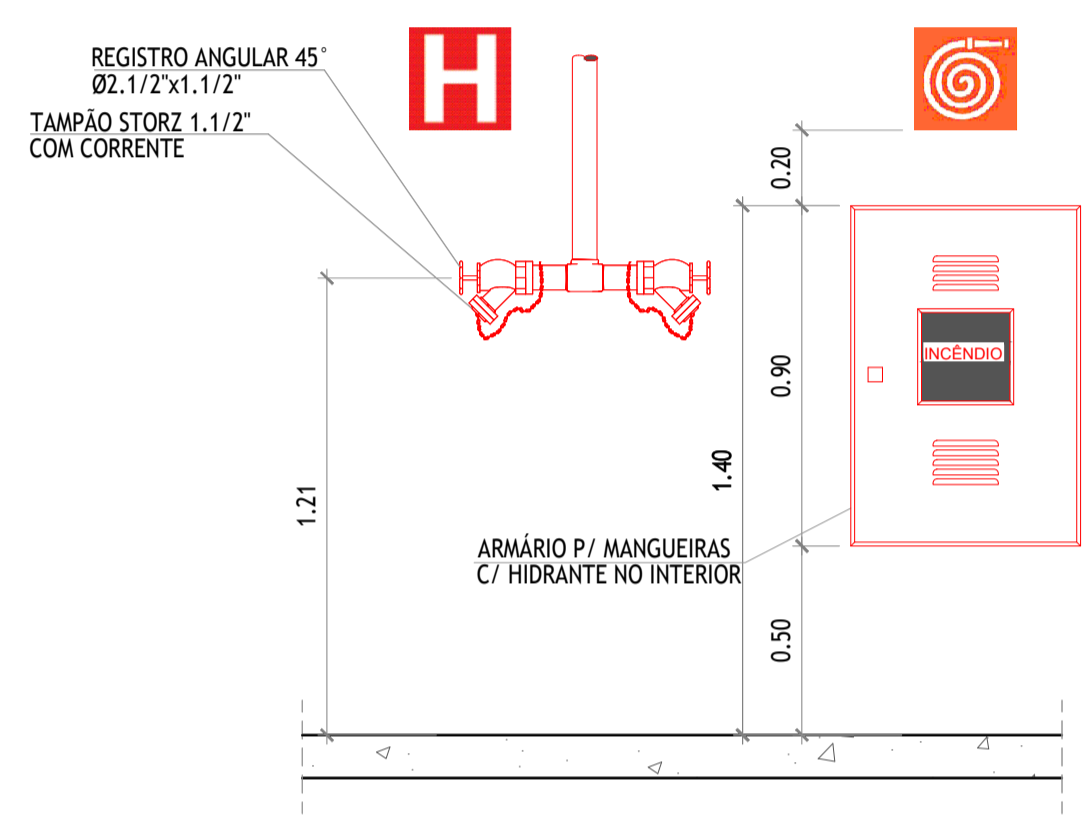
1 PLANTA BAIXA-TÉRREO
ESCALA: 1/100



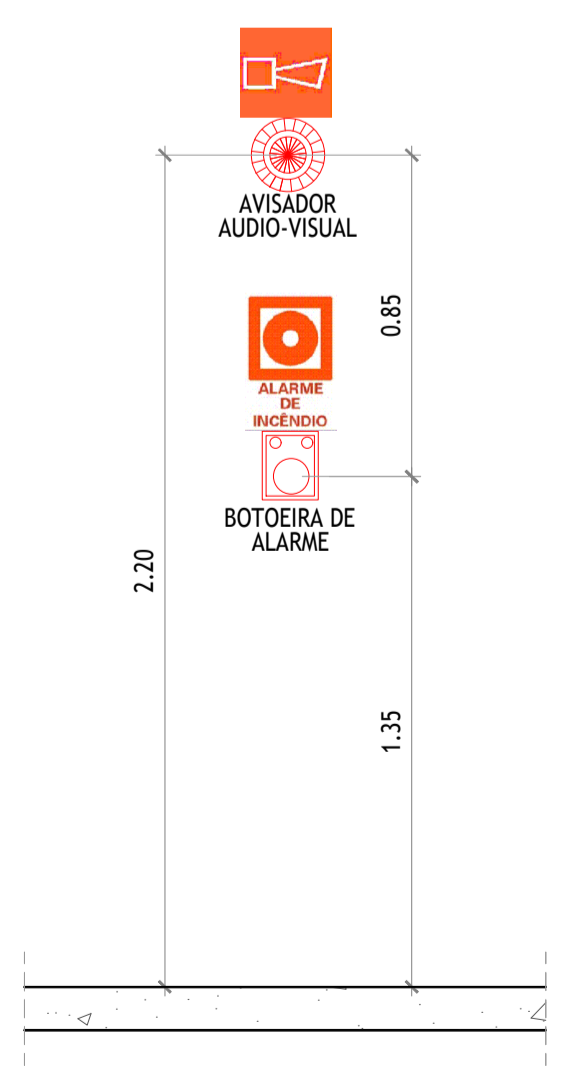
4 PLANTA BAIXA-1º PAV.
ESCALA: 1/100



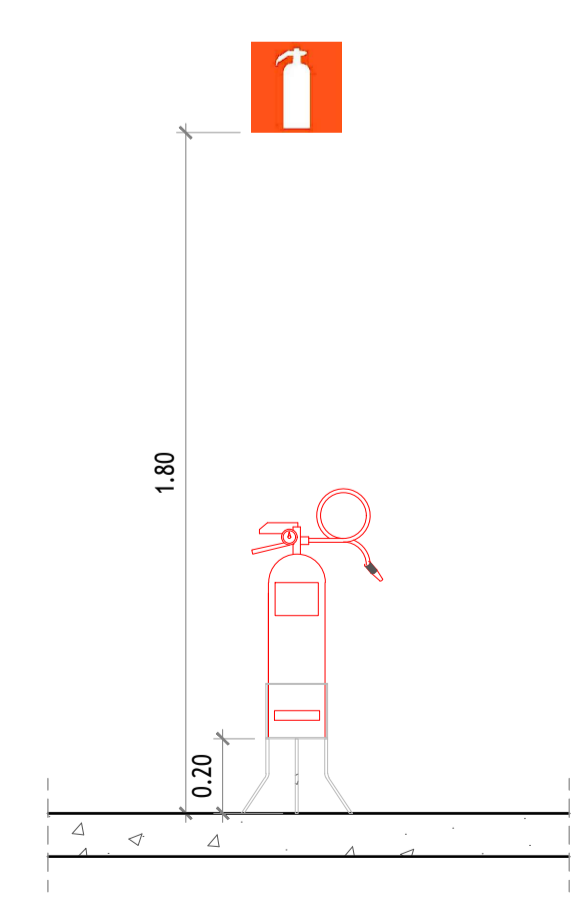
2 VISTA - HIDRANTE
ESCALA 1:20



3 CORTE - HIDRANTE
ESCALA 1:20



5 CORTE DO ALARME
ESCALA 1:20



6 CORTE DO EXTINTOR
ESCALA 1:20

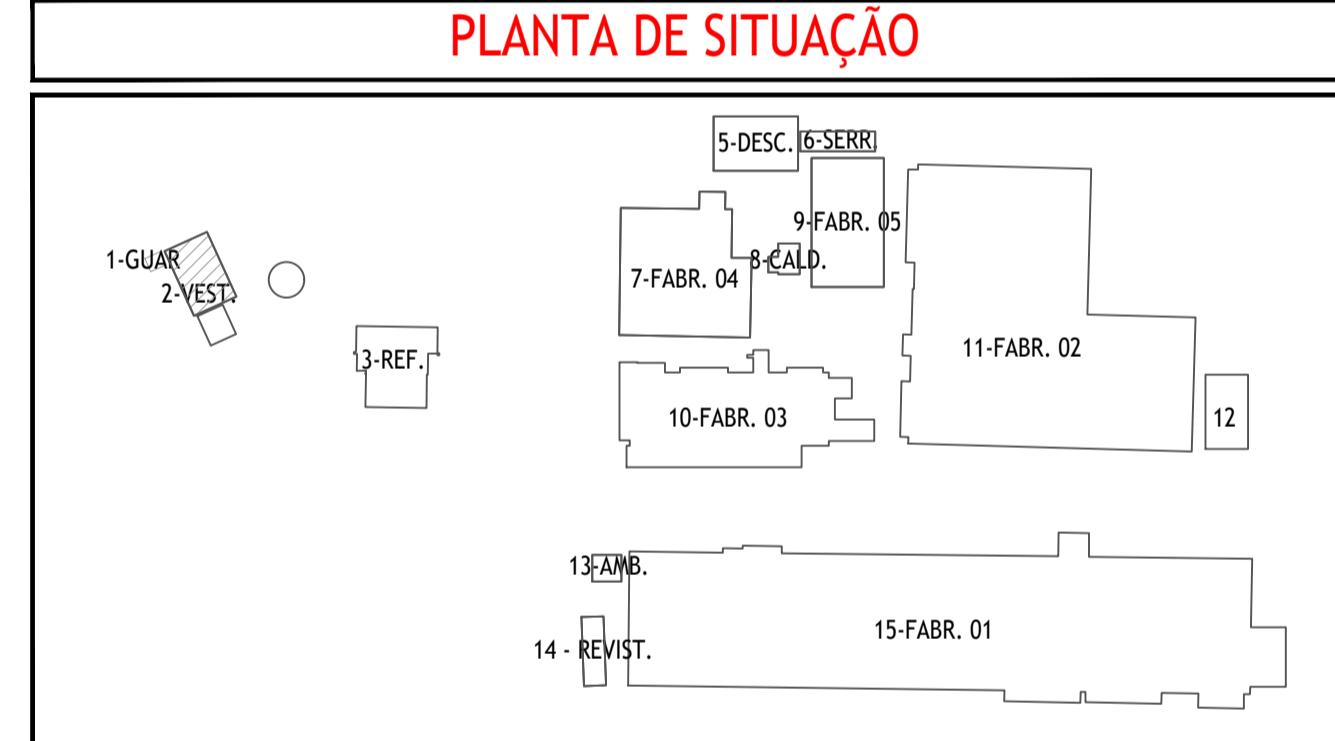
LEGENDA DE SINALIZAÇÃO DE SEGURANÇA CONTRA INCÊNDIOS

SISTEMA DE HIDRANTES:	TÉRREO	1ºPAV.
HIDRANTES DUPLS	02	01
ABRIGO DE MANGUEIRAS PARA O HIDRANTE	02	01
SISTEMA DE EXTINTORES PORTÁTEIS DE INCÊNDIO:	TÉRREO	1ºPAV.
CARGA DE PÓ QUÍMICO ABC 4 Kg (CAP. MÍN. 2A; 20BC)	03	01
CARGA DE DÍÓXIDO CARBONO 4 Kg (CAP. MÍN. 20BC)	00	00
SISTEMA DE ALARME:	TÉRREO	1ºPAV.
DETECTOR DE FUMAÇA PONTUAL	04	02
DETECTOR CALOR PONTUAL	00	00
DETECTOR DE FUMAÇA LINEAR	00	00
AVISADOR SONORO TIPO SIRENE	04	01
ACIONADOR MANUAL DO SISTEMA DE DETECÇÃO E ALARME	04	01
ILUMINAÇÃO DE EMERGÊNCIA:	TÉRREO	1ºPAV.
PONTO DE ACLARAMENTO	04	04
PONTO DE BALIZAMENTO	02	02
BLOCO DE ILUMINAÇÃO DE EMERGÊNCIA	00	00

CODIGO:	SÍMBOLO:	SIGNIFICADO:	FORMA E COR:	APLICAÇÃO:	TÉRREO	1ºPAV.
E1 (E124)	[Alarma Sonoro]	Alarma sonoro.	Símbolo: Quadrado. Fundo: Vermelho. Pictograma: Fotoluminescente.	Indicação do local de acionamento do alarme de incêndio.	04	01
E2 (E224)	[Comando Manual]	Comando manual de alarme.	Símbolo: Quadrado. Fundo: Vermelho. Pictograma: Fotoluminescente.	Ponto de acionamento de alarme de incêndio. Deve vir sempre acompanhado de uma mensagem escrita, designando o equipamento acionado por aquele ponto.	04	01
E5 (E513)	[Extintor]	Extintor de incêndio.	Símbolo: Quadrado. Fundo: Vermelho. Pictograma: Fotoluminescente.	Indicação de localização dos extintores de incêndio.	03	01
E7 (E713)	[Abrigo]	Abrigo de mangueira e hidrante.	Símbolo: Quadrado. Fundo: Vermelho. Pictograma: Fotoluminescente.	Indicação do abrigo da mangueira de incêndio com ou sem hidrante no seu interior.	02	00
E8 (E813)	[Hidrante]	Hidrante.	Símbolo: Quadrado. Fundo: Vermelho. Pictograma: Fotoluminescente.	Indicação do hidrante.	02	00

CODIGO:	SÍMBOLO:	SIGNIFICADO:	FORMA E COR:	APLICAÇÃO:	TÉRREO	1ºPAV.
S2 (S221)	[Saída Direita]	Saída de emergência.	Símbolo: Retangular. Fundo: Verde. Pictograma: Fotoluminescente.	Indicação do sentido (direita ou esquerda) de uma saída de emergência.	06	04
S3 (S321)	[Saída Esquerda]	Saída de emergência.	Símbolo: Retangular. Fundo: Verde. Pictograma: Fotoluminescente.	Indicação de uma saída de emergência a ser afixada acima da porta, para indicar o seu acesso.	02	02
S12 (S1221)	[SAÍDA]	Saída de emergência.	Símbolo: Retangular. Fundo: Verde. Mensagem "SAÍDA": Fotoluminescente, com altura de letra sempre = 50 mm.	Indicação da saída de emergência, com ou sem complementação do pictograma fotoluminescente (seta ou imagem, ou ambos).	00	00
S8 (S821)	[Escada]	Escada de emergência.	Símbolo: Retangular. Fundo: Verde. Pictograma: Fotoluminescente.	Indicação do sentido de fuga no interior das escadas. Indica direita ou esquerda, descendo ou subindo. O desenho indicativo deve ser posicionado de acordo com o sentido a ser sinalizado.	01	01
S17 (S1721)	[10º]	Número do pavimento.	Símbolo: Retangular ou quadrado. Fundo: Verde. Algarismos indicando o número do pavimento: Fotoluminescente. Pode-se formar pela associação de duas placas.	Indicação do pavimento, no interior da escada, patamar e porta corta-fogo (lado da escada).	01	01

SAÍDAS DE EMERGÊNCIA: ◆◆◆◆ DIREÇÃO DO FLUXO DA ROTA DE SAÍDA ◆◆◆◆ SAÍDA FINAL DA ROTA



PROJETO TÉCNICO DE PROTEÇÃO CONTRA INCÊNDIOS

R01	15/11/2019	ADEQUAÇÃO AO DECRETO Nº 16.302/2015	MORONI MACHADO	MORONI MACHADO	MORONI MACHADO
REV.:	DATA:	NATUREZA DA REVISÃO:	DESENHISTA:	PROJETISTA:	APROVAÇÃO:

PROPRIETÁRIO:
CICAP
Administração de Bens Ltda
CICAP ADMINISTRAÇÃO DE BENS LTDA
CNPJ: 11.702.911/0001-87

PROJETISTA:
Eng. MORONI MACHADO
ENGENHEIRO CIVIL
CREA-BA Nº 3000057307-0
Fones: (71) 99111-9124 - E-mail: moroni_modolon@hotmail.com

DESENVOLVIMENTO:
SELELT ENGENHARIA
E-mail: selelt2012@hotmail.com
Fones: (71) 3035-7920 / 3035-7921 / 98746-5658 / 99605-7774

ENDEREÇO DA EDIFICAÇÃO: PRAÇA GENERAL LABATUT, Nº 1, PIRAJÁ, SALVADOR/BA

CLASSIFICAÇÃO DA EDIFICAÇÃO CONF. DECRETO Nº 16.302/2015 GRUPO / OCUPAÇÃO / USO:	1-2 INDUSTRIAL	FOLHA: 05/14
TÍTULO DO DOCUMENTO:	PLANTA BAIXA - VESTUÁRIO	

Coordenação:	Projeto:	Desenho:	Nome do arquivo:	Rev.:	Data:	Escala:
MORONI MACHADO	MORONI MACHADO	MORONI MACHADO	SEL-PAPAIZ-INC.dwg	R01	NOV/2019	1/100